
	<p>INSTITUTO EDUCATIVO DISTRITAL CIUDADELA 20 DE JULIO (ANTIGUO CEB 120)</p>	
---	--	---

GUÍA DIDÁCTICA

GRADO: DÉCIMO Y UNDÉCIMO.

ÁREA O ASIGNATURA: INTEGRADAS (Artes, Educación Física, Ética, Religión y Tecnología e Informática).

PERIODO: PRIMERO.

FECHA: ABRIL 27 A MAYO 30.



DOCENTES: HERLIN TORRES, JORGE DE LA HOZ, JUSTO LADRÓN DE GUEVARA, LUZ ÁNGELA GONZÁLEZ, NORMA ACUÑA, MARGARITA PEDROZA, MILDRET VILLARREAL Y WILLIAM RONCALLO.

DOCENTE RESPONSABLE - CANALES DE COMUNICACIÓN ESTABLECIDOS:

- **Nombre:** Jorge de la Hoz
- **Correo electrónico:** jolderche@gmail.com
- **Blog de trabajo:** <https://informaticainedicdelahoz.webnode.com.co>
- **WhatsApp:** 3103932752 (Comunicación solo para asesorías y aclaración de dudas).
- **Horario de asesorías y aclaración de dudas:** lunes de 7:30am a 8:30am.

ACTIVIDADES DE APRENDIZAJE: (Para los padres y Jóvenes)

1. Actividades de exploración (trabajo individual).
 - Recursos necesarios: Cuaderno de trabajo, guía didáctica, recursos tecnológicos (opcional).
 - Tiempo de ejecución: Cinco semanas.
2. Actividades de investigación guiada (trabajo individual y cooperativo, presencialmente y con los familiares):

	<p>INSTITUTO EDUCATIVO DISTRITAL CIUDELA 20 DE JULIO (ANTIGUO CEB 120)</p>	
---	--	---

Semana del 27 de abril al 01 de mayo: (Fecha de entrega 01 de mayo)

Realiza lectura de la reseña de la película “Jobs” en los anexos de esta guía o si tienes internet observa la película “Jobs” en Youtube. Toma apuntes importantes en tu cuaderno de trabajo mientras realizas la lectura u observas la película. Identifica y anota en tu cuaderno de trabajo (utiliza el cuaderno de informática) los siguientes aspectos:

- Debate en familia, cuáles son los roles de cada uno de los personajes.
- Solución de conflictos.
- Como se evidencia el Liderazgo y emprendimiento del protagonista.
- Las creencias religiosas evidenciadas.
- Relaciones de familia evidenciadas.
- Características en la imagen del logotipo de Apple.
- Color en la pantalla del computador personal Apple - 1, que fue fundamental para la evolución del mismo.
- Propuesta de actividades físicas que se pueden realizar en un espacio cerrado como las oficinas. Pregunta a tus padres sobre el concepto de ergonomía.
- Descripción de los tipos de computadores que se diseñaron (tamaño, forma, sistema operativo, etc) y otros artefactos tecnológicos.
- Elaboración de un listado de valores evidenciados (Compañerismo, amistad, perseverancia, confianza, etc).
- Compartir lo trabajado por los canales de comunicación establecidos por el docente.

Semana del 04 al 08 de mayo: (Fecha de entrega 08 de mayo)



INSTITUTO EDUCATIVO DISTRITAL CIUDELA 20 DE JULIO
(ANTIGUO CEB 120)



Elabora en una hoja de block una línea de tiempo de los diversos eventos presentados en la reseña de la película “Jobs”. Agregar imágenes y colores.

si tienes computador e internet, puedes diseñar la línea de tiempo en la aplicación en línea Timetoast.



- Compartir lo trabajado por los canales de comunicación establecidos por el docente.

Actividad de Aprendizaje abierto:

Semana del 11 al 15 de mayo: (Fecha de entrega 15 de mayo)

Consultar con tus padres y personas que viven contigo y anota en tu cuaderno de trabajo de informática:

- Qué es un “El Emprendedor” y cuáles son sus características.
- Lista de emprendedores que han conocido.
- Características del valor de la perseverancia.
- Primeros computadores conocidos por ellos.
- Qué actividades físicas combina con su vida laboral.
- Compartir lo trabajado por los canales de comunicación establecidos por el docente.

	<p>INSTITUTO EDUCATIVO DISTRITAL CIUDELA 20 DE JULIO (ANTIGUO CEB 120)</p>	
---	--	---



Actividad de Tutoría a distancia:

Realizarla si solo si cuentas con computador, celular o internet.

Responde la pregunta: ¿Qué importancia y valores personales deben tener los emprendedores como Steve Jobs?



- Ingresar al foro de discusión 10 y 11 “Guía Integradas 10° y 11°” y realiza tus comentarios sobre la pregunta propuesta en este sitio. Para ingresar allí, ingresa al blog de Informática: <https://informaticainedicdelahoz.webnode.com.co/>
- Haz clic en la pestaña Integradas (Cuarentena por COVID-19) y después a foro de discusión y escribe tus comentarios.
- Si no cuentas con herramientas tecnológicas, entregas junto con la guía resuelta esas inquietudes para poder colaborar en el desarrollo de tu formación integral.

3. Actividad Final o síntesis / Evaluación:

	<p>INSTITUTO EDUCATIVO DISTRITAL CIUDELA 20 DE JULIO (ANTIGUO CEB 120)</p>	
---	--	---

Semana del 18 al 22 de mayo: (Fecha de entrega 22 de mayo)

- En una hoja de block y escrito a mano, elabora un ensayo referente a la reseña de la película “Jobs” respondiendo a las preguntas:
 - ¿Cómo evidencias el valor de la perseverancia en el personaje principal de la película?
 - ¿Cómo evolucionó el computador personal a raíz de las ideas del personaje principal y su equipo de trabajo?
 - ¿Qué características en cuanto a tamaño, color y forma tenían los computadores personales vistos?
 - ¿Qué característica pictórica puedes establecer con el logotipo de Apple?
 - ¿Qué valores puedo destacar como solución de conflictos?
 - ¿Qué pautas activas y ergonomía para la ejercitación del cuerpo puedes hacer para la reducción del estrés generado en las oficinas de proyectos de Apple?.
 - ¿Qué creencias religiosas se evidenciaron en la reseña de la película?
- El documento debe tener las siguientes características:
 - Tener portada (hoja de presentación) que incluya: Título, Nombre estudiante, Colegio, Curso, Ciudad y fecha.
 - La configuración de los márgenes debe ser: Izquierdo y superior (4cm), Derecho e inferior (3cm).
 - Debe tener entre 500 y 600 palabras con buena redacción ortográfica y gramatical.
 - La última página deberá Incluir la bibliografía utilizada en caso de consultas de otras fuentes de información.
- Si cuentas con computador e internet, elabora un documento de Word y guárdalo con tu nombre y apellido.



	<p>INSTITUTO EDUCATIVO DISTRITAL CIUDELA 20 DE JULIO (ANTIGUO CEB 120)</p>	
---	--	---

- Compartir lo trabajado por los canales de comunicación establecidos por el docente.

Semana del 25 al 29 de mayo: (Fecha de entrega 29 de mayo)

- Elaboración de una cartelera con las siguientes características:
 - Realiza recortes de las imágenes de la guía y pégalas en la cartelera agregando el nombre correspondiente a cada una de ellas.
 - Escribe dos frases o slogan que te parezcan interesantes.
 - Dibuja y colorea el logotipo de Apple teniendo en cuenta el tema de colores.
 - Resalta a través de una frase el valor de la perseverancia y la amistad.
- Compartir lo trabajado por los canales de comunicación establecidos por el docente.

Tener en Cuenta: El objetivo al finalizar la clase es que evidencien los saberes aprendidos y el análisis crítico del tema visto en la película o reseña de la película y las soluciones a que dé lugar las circunstancias problemáticas.

	<p>INSTITUTO EDUCATIVO DISTRITAL CIUDADELA 20 DE JULIO (ANTIGUO CEB 120)</p>	
---	--	---

ANEXOS

Reseña película Jobs

Esta película trata de un joven universitario sin ningún plan de vida comenzó a fabricar sus propias piezas de computadoras al ver que su proyecto prosperaba desde el garaje de su casa , decidió crear su propia mini empresa, la cual llama APPLE, su primera computadora la dio a conocer en una exposición de ciencia y tecnología, ahí se dio a conocer APPLE 1, después con el paso del tiempo empezó a buscar un patrocinador, pero ningún empresario le interesaba su proyecto, una tarde en la cochera de su casa, durante la reunión con su equipo de trabajadores, recibió la visita de un empresario que tenía mucho interés en su proyecto. A STEVEN JOBS le agrado la idea del empresario, así con el empresario y todo su mini equipo de trabajo, crearon la empresa APPLE, la cual tuvo mucho éxito durante algunos años, un grupo de empresarios al darse cuenta que el joven STEVEN JOBS malgastaba las producciones de la empresa, deciden apoderarse de su empresa y quitársela, durante ese tiempo vivió con su familia, esposa e hijos, cierto día recibió la llamada de un amigo que le pidió que se presentara a la empresa Apple, cuando se presentó le ofrecieron el puesto de consejero ayudando al equipo de diseño.

Tiempo después lo ascienden a jefe de la empresa, por sus ideas y creaciones, después STEVEN JOBS, da a conocer micros office, para el año 2012-2013 ya era una de las personas mas ricas, gracias a su empresa Apple, una de las más importantes del planeta.



Steve Jobs y sus inicios en casa



Steve Jobs en Apple



INSTITUTO EDUCATIVO DISTRITAL CIUDADELA 20 DE JULIO
(ANTIGUO CEB 120)



Jobs y equipo de trabajo



Jobs y sus socios de Apple



Empresa Apple



Logotipo Apple



Apple 1



Apple 2



INSTITUTO EDUCATIVO DISTRITAL CIUDELA 20 DE JULIO
(ANTIGUO CEB 120)



Apple 3



iphone